



общество с ограниченной ответственностью

КОНСУЛЬТАЦИОННО-АУДИТОРСКАЯ ФИРМА «ЭКАУДИТ»

428000, Чувашская Республика, г. Чебоксары,
ул. Ленинградская д.27 / 95, тел: 62-25-61; факс: 62-66-42; E-mail: ekaudit@bk.ru

АУДИТОРСКОЕ ЗАКЛЮЧЕНИЕ

КОНСУЛЬТАЦИОННО-АУДИТОРСКОЙ ФИРМЫ «ЭКАУДИТ»

ПО БУХГАЛТЕРСКОЙ (ФИНАНСОВОЙ) ОТЧЕТНОСТИ

**АССОЦИАЦИИ «САМОРЕГУЛИРУЕМАЯ ОРГАНИЗАЦИЯ «
СТРОИТЕЛИ ЧУВАШИИ»**

ЗА 2017 ГОД

г. Чебоксары
2018

Аудиторское заключение
Адресат

Учредителям Ассоциации «Саморегулируемая организация «Строители Чувашии»

Аудитор

Полное наименование Общество с ограниченной ответственностью «Консультационно-аудиторская фирма «ЭКаудит»

Сокращенное наименование ООО «КАФ «ЭКаудит»

Юридический адрес 428003, Чувашская Республика, г. Чебоксары, ул. Ленинградская, д.27 помещение 5.

Телефон, факс (8352) 62-25-61, 62-66-42

Государственная регистрация Фирма зарегистрирована Постановлением Главы администрации Калининского района г. Чебоксары № 210/3 от 06 июля 1994 г. Свидетельство о внесении записи в ЕГРЮЛ о юридическом лице, зарегистрированном до 1 июля 2002 года серии 21 №000650860 от 29 октября 2002 г. Основной государственный регистрационный номер: 1022100974422

Членство в саморегулируемой организации аудиторов Член СРО «Российский союз аудиторов (Ассоциация)» с 03 февраля 2017 года за основным регистрационным номером 11703023267

СОО «ВСК» Страховое закрытое акционерное общество «ВСК» Полис страхования профессиональной ответственности аудиторов № 1745037005365 выдан 08 ноября 2017 г. сроком действия с 12 ноября 2017 г. по 11 ноября 2018 г. Страховая сумма 5 000 000,00 (Пять миллионов) рублей

Директор Андреева Людмила Алексеевна

Регистрационный номер аудиторского заключения: 2-218-04/268

Аудируемое лицо

Полное наименование Ассоциация «Саморегулируемая организация «Строители Чувашии»

Сокращенное наименование А «СО «СЧ»

Место нахождения Чувашская Республика, г. Чебоксары, ул. Правая Набережная Сугутки, дом 1, помещение 2



Государственная регистрация

Некоммерческое партнерство зарегистрировано Управлением Министерства юстиции Российской Федерации по Чувашской Республике

На основании свидетельства о государственной регистрации некоммерческой организации и внесении записи в Единый государственный реестр юридических лиц 16 июня 2009 года за основным государственным регистрационным номером 1092100000728 учетный номер 2114030133, дата выдачи 24 февраля 2010 г.

ИНН КПП

2130058950 /213001001

Основные виды деятельности

Деятельность профессиональных организаций

Мы провели аудит прилагаемой бухгалтерской (финансовой) отчетности Ассоциации «Саморегулируемая организация «Строители Чувашии», состоящей из бухгалтерского баланса по состоянию на 31 декабря 2017 года, отчета о финансовых результатах за 2017 год, приложений к бухгалтерскому балансу и отчету о финансовых результатах, в том числе: отчета о движении денежных средств за 2017 год, пояснений к бухгалтерскому балансу и отчету о финансовых результатах, пояснительной записки.

По нашему мнению, прилагаемая годовая бухгалтерская отчетность отражает достоверно во всех существенных отношениях финансовое положение Ассоциации «Саморегулируемая организация «Строители Чувашии» по состоянию на 31 декабря 2017 года, финансовые результаты его деятельности и движение денежных средств за 2017 год в соответствии с правилами составления бухгалтерской отчетности, установленными в Российской Федерации.

Основание для выражения мнения

Мы провели аудит в соответствии с Международными стандартами аудита (МСА). Наша ответственность в соответствии с этими стандартами описана в разделе «Ответственность аудитора за аудит годовой бухгалтерской отчетности» настоящего заключения. Мы являемся независимыми по отношению к аудируемому лицу в соответствии с Правилами независимости аудиторов и аудиторских организаций и Кодексом профессиональной этики аудиторов, соответствующими Кодексу этики профессиональных бухгалтеров, разработанному Советом по международным стандартам этики для профессиональных бухгалтеров, и нами выполнены прочие иные обязанности в соответствии с этими требованиями профессиональной этики. Мы полагаем, что полученные нами аудиторские доказательства являются достаточными и надлежащими, чтобы служить основанием для выражения нашего мнения.

Ответственность руководства аудируемого лица за годовую бухгалтерскую отчетность

Руководство несет ответственность за подготовку и достоверное представление указанной годовой бухгалтерской отчетности в соответствии с правилами составления бухгалтерской отчетности, установленными в Российской Федерации, и за систему внутреннего контроля, которую руководство считает необходимой для подготовки



Однако будущие события или условия могут привести к тому, что аудируемое лицо утратит способность продолжать непрерывно свою деятельность;

д) проводим оценку представления годовой бухгалтерской отчетности в целом, ее структуры и содержания, включая раскрытие информации, а также того, представляет ли годовая бухгалтерская отчетность лежащие в ее основе операции и события так, чтобы было обеспечено их достоверное представление.

Руководитель задания по аудиту,
по результатам которого составлено
аудиторское заключение



Злыденная Лидия Сосипаторовна

Директор ООО «КАФ ЭК аудит»



Андреева Людмила Алексеевна

«20» марта 2018 года


Бухгалтерский баланс

на 31 декабря 2017 г.

	Форма по ОКУД	Коды		
	Дата (число, месяц, год)	0710001		
Организация <u>Ассоциация "Саморегулируемая организация "Строители Чувашии"</u>	по ОКПО	31	12	2017
Идентификационный номер налогоплательщика	ИНН	61920950		
Вид экономической деятельности <u>Деятельность профессиональных членских организаций</u>	по ОКВЭД	2130058950		
Организационно-правовая форма / форма собственности <u>Саморегулируемые организации / Частная собственность</u>	по ОКФС / ОКФС	94.12		
Единица измерения: в тыс. рублей	по ОКЕИ	20619	16	
Местонахождение (адрес) <u>428000, Чувашская Республика - Чувашия, Чебоксары г, Правая Набережная Сугутки ул, дом № 1, помещение 2</u>		384		

Пояснения	Наименование показателя	Код	На 31 декабря 2017 г.	На 31 декабря 2016 г.	На 31 декабря 2015 г.
	АКТИВ				
	I. ВНЕОБОРОТНЫЕ АКТИВЫ				
	Нематериальные активы	1110	-	-	-
	Результаты исследований и разработок	1120	-	-	-
	Нематериальные поисковые активы	1130	-	-	-
	Материальные поисковые активы	1140	-	-	-
2	Основные средства	1150	3 968	1 805	1 805
	Доходные вложения в материальные ценности	1160	-	-	-
	Финансовые вложения	1170	-	-	-
	Отложенные налоговые активы	1180	-	-	-
	Прочие внеоборотные активы	1190	-	-	-
	Итого по разделу I	1100	3 968	1 805	1 805
	II. ОБОРОТНЫЕ АКТИВЫ				
4	Запасы	1210	28	107	-
	в том числе:				
	-ТМЦ	12101	28	107	-
	Налог на добавленную стоимость по приобретенным ценностям	1220	-	-	-
5	Дебиторская задолженность	1230	8 031	143	10 691
	в том числе:				
	-расчеты с поставщиками	12301	1 021	24	19
	- расчеты с разными дебиторами и кредиторами	12302	7 010	77	10 670
	-расчеты по социальному страхованию	12303	-	42	2
3	Финансовые вложения (за исключением денежных эквивалентов)	1240	-	-	150 010
	в том числе:				
	-депозитные счета	12401	-	-	150 010
	Денежные средства и денежные эквиваленты	1250	357 954	217 686	31 254
	в том числе:				
	-касса организации	12501	5	3	3
	-расчетные счета	12502	2 810	21 508	5 720
	-специальные счета	12503	337 639	196 175	25 531
	-депозитные счета	12504	17 500	-	-
	Прочие оборотные активы	1260	-	-	-

Итого по разделу II	1200	366 013	217 936	191 955
БАЛАНС	1600	369 981	219 741	193 760



Пояснения	Наименование показателя	Код	На 31 декабря 2017 г.	На 31 декабря 2016 г.	На 31 декабря 2015 г.
	ПАССИВ				
	III. ЦЕЛЕВОЕ ФИНАНСИРОВАНИЕ				
	Паевой фонд	1310	-	-	-
	Целевой капитал	1320	-	198 090	171 543
	в том числе:				
		13201	-	-	-
	Целевые средства	1350	365 337	19 552	20 278
	в том числе:				
		13501	-	-	-
	Фонд недвижимого и особо ценного движимого имущества	1360	3 968	1 805	1 805
	Резервный и иные целевые фонды	1370	-	-	-
	Итого по разделу III	1300	369 305	219 447	193 626
	IV. ДОЛГОСРОЧНЫЕ ОБЯЗАТЕЛЬСТВА				
	Заемные средства	1410	-	-	-
	Отложенные налоговые обязательства	1420	-	-	-
	Оценочные обязательства	1430	-	-	-
	Прочие обязательства	1450	-	-	-
	Итого по разделу IV	1400	-	-	-
	V. КРАТКОСРОЧНЫЕ ОБЯЗАТЕЛЬСТВА				
	Заемные средства	1510	-	-	-
5	Кредиторская задолженность	1520	676	294	134
	в том числе:				
	-расчеты с поставщиками и подрядчиками	15201	11	11	19
	- расчеты по налогам и сборам	15202	211	283	115
	-расчеты с разными дебиторами и кредиторами	15203	454	-	-
	Доходы будущих периодов	1530	-	-	-
	Оценочные обязательства	1540	-	-	-
	Прочие обязательства	1550	-	-	-
	Итого по разделу V	1500	676	294	134
	БАЛАНС	1700	369 981	219 741	193 760


 Чувашская Республика Шупашкар Хули
 Саморегулируемая организация «СРО ИТЭС»
 ИНН 2130058950
 А «СО «СЧ»
 ОТГН 1700000728
 Руководитель
 Андрей Федорович
 (подпись)

28 февраля 2018 г.

Андреев Александр
 Федорович
 (расшифровка подписи)


 Чувашская Республика Шупашкар Хули
 Саморегулируемая организация «СРО ИТЭС»
 ИНН 2130058950
 А «СО «СЧ»
 ОТГН 1700000728
 Руководитель
 Андрей Федорович
 (подпись)


Отчет о финансовых результатах
за Январь - Декабрь 2017 г.

Организация Ассоциация "Саморегулируемая организация "Строители Чувашии"
Идентификационный номер налогоплательщика
Вид экономической деятельности Деятельность профессиональных членских организаций
Организационно-правовая форма / форма собственности Саморегулируемые организации / Частная собственность
Единица измерения: в тыс. рублей

Дата (число, месяц, год)
Форма по ОКУД
по ОКПО
ИНН
по ОКВЭД
по ОКОПФ / ОКФС
по ОКЕИ

Коды		
0710002		
31	12	2017
61920950		
2130058950		
94.12		
20619	16	
384		

Пояснения	Наименование показателя	Код	За Январь - Декабрь 2017 г.	За Январь - Декабрь 2016 г.
	Выручка	2110	-	-
	Себестоимость продаж	2120	-	-
	Валовая прибыль (убыток)	2100	-	-
	Коммерческие расходы	2210	-	-
	Управленческие расходы	2220	-	-
	Прибыль (убыток) от продаж	2200	-	-
	Доходы от участия в других организациях	2310	-	-
	Проценты к получению	2320	8 109	16 142
	Проценты к уплате	2330	-	-
	Прочие доходы	2340	-	-
	в том числе:			
		23403	-	-
	Прочие расходы	2350	-	-
	в том числе:			
		23501	-	-
	Прибыль (убыток) до налогообложения	2300	8 109	16 142
	Текущий налог на прибыль	2410	-	-
	в т.ч. постоянные налоговые обязательства (активы)	2421	-	-
	Изменение отложенных налоговых обязательств	2430	-	-
	Изменение отложенных налоговых активов	2450	-	-
	Прочее	2460	(249)	(802)
	в том числе:			
	-налог по УСН		(246)	(802)
	- прочие		(3)	-
	Чистая прибыль (убыток)	2400	7 860	15 340



Пояснения	Наименование показателя	Код	За Январь - Декабрь 2017 г.	За Январь - Декабрь 2016 г.
	Результат от переоценки внеоборотных активов, не включаемый в чистую прибыль (убыток) периода	2510	-	-
	Результат от прочих операций, не включаемый в чистую прибыль (убыток) периода	2520	-	-
	Совокупный финансовый результат периода	2500	7 860	15 340
	Справочно			
	Базовая прибыль (убыток) на акцию	2900	-	-
	Разводненная прибыль (убыток) на акцию	2910	-	-



(Handwritten signature)
 (подпись)

**Андреев Александр
 Федорович**

(расшифровка подписи)



28 февраля 2018 г.

**Отчет о движении денежных средств
за Январь - Декабрь 2017 г.**

Организация Ассоциация "Саморегулируемая организация "Строители Чувашии"
 Идентификационный номер налогоплательщика _____
 Вид экономической деятельности Деятельность профессиональных членских организаций
 Организационно-правовая форма / форма собственности Саморегулируемые организации / Частная собственность
 Единица измерения: в тыс. рублей

Дата (число, месяц, год) _____
 Форма по ОКУД _____
 по ОКПО _____
 ИНН _____
 по ОКВЭД _____
 по ОКОПФ / ОКФС _____
 по ОКЕИ _____

Коды		
0710004		
31	12	2017
61920950		
2130058950		
94.12		
20619	16	
384		

Наименование показателя	Код	За Январь - Декабрь 2017 г.	За Январь - Декабрь 2016 г.
Денежные потоки от текущих операций			
Поступления - всего	4110	22 120	11 580
в том числе:			
от продажи продукции, товаров, работ и услуг	4111	-	-
арендных платежей, лицензионных платежей, роялти, комиссионных и иных аналогичных платежей	4112	-	-
от перепродажи финансовых вложений	4113	-	-
	4114	-	-
прочие поступления	4119	22 120	11 580
Платежи - всего	4120	(19 814)	(13 535)
в том числе:			
поставщикам (подрядчикам) за сырье, материалы, работы, услуги	4121	(4 554)	(2 331)
в связи с оплатой труда работников	4122	(12 834)	(9 995)
процентов по долговым обязательствам	4123	-	-
налога на прибыль организаций	4124	-	-
	4125	-	-
прочие платежи	4129	(2 426)	(1 209)
Сальдо денежных потоков от текущих операций	4100	2 306	(1 955)
Денежные потоки от инвестиционных операций			
Поступления - всего	4210	-	-
в том числе:			
от продажи внеоборотных активов (кроме финансовых вложений)	4211	-	-
от продажи акций других организаций (долей участия)	4212	-	-
от возврата предоставленных займов, от продажи долговых ценных бумаг (прав требования денежных средств к другим лицам)	4213	-	-
дивидендов, процентов по долговым финансовым вложениям и аналогичных поступлений от долевого участия в других организациях	4214	-	-
	4215	-	-
прочие поступления	4219	-	-
Платежи - всего	4220	(2 064)	-
в том числе:			
в связи с приобретением, созданием, модернизацией, реконструкцией и подготовкой к использованию внеоборотных активов	4221	(2 064)	-
в связи с приобретением акций других организаций (долей участия)	4222	-	-
в связи с приобретением долговых ценных бумаг (прав требования денежных средств к другим лицам), предоставление займов другим лицам	4223	-	-
процентов по долговым обязательствам, включаемым в стоимость инвестиционного актива	4224	-	-
	4225	-	-
прочие платежи	4229	-	-
Сальдо денежных потоков от инвестиционных операций	4200	(2 064)	-



Наименование показателя	Код	За Январь - Декабрь 2017 г.	За Январь - Декабрь 2016 г.
Денежные потоки от финансовых операций			
Поступления - всего	4310	142 326	189 019
в том числе:			
получение кредитов и займов	4311	-	-
денежных вкладов собственников (участников)	4312	-	-
от выпуска акций, увеличения долей участия	4313	-	-
от выпуска облигаций, векселей и других долговых ценных бумаг и др.	4314	-	-
	4315	-	-
прочие поступления	4319	142 326	189 019
Платежи - всего	4320	(2 300)	(632)
в том числе:			
собственникам (участникам) в связи с выкупом у них акций (долей участия) организации или их выходом из состава участников	4321	-	-
на уплату дивидендов и иных платежей по распределению прибыли в пользу собственников (участников)	4322	-	-
в связи с погашением (выкупом) векселей и других долговых ценных бумаг, возврат кредитов и займов	4323	-	-
	4324	-	-
прочие платежи	4329	(2 300)	(632)
Сальдо денежных потоков от финансовых операций	4300	140 026	188 387
Сальдо денежных потоков за отчетный период	4400	140 268	186 432
Остаток денежных средств и денежных эквивалентов на начало отчетного периода	4450	217 686	31 254
Остаток денежных средств и денежных эквивалентов на конец отчетного периода	4500	357 954	217 686
Величина влияния изменений курса иностранной валюты по отношению к рублю	4490	-	-




(подпись)

Андреев Александр
Федорович

(расшифровка подписи)

28 февраля 2018 г.



**Отчет о целевом использовании средств
за Январь - Декабрь 2017 г.**

Организация **Ассоциация "Саморегулируемая организация "Строители Чувашии"** по ОКПО

Идентификационный номер налогоплательщика

Вид экономической
деятельности

Деятельность профессиональных членских организаций

Организационно-правовая форма / форма собственности

Саморегулируемые организации / Частная собственность

Единица измерения: в тыс. рублей

Форма по ОКУД

Дата (год, месяц, число)

по ОКПО

ИНН

по
ОКВЭД

по ОКОПФ / ОКФС

по ОКЕИ

Коды		
0710006		
2017	12	31
61920950		
2130058950		
94.12		
20619	16	
384		


Наименование показателя	Код	За Январь - Декабрь 2017 г.	За Январь - Декабрь 2016 г.
Остаток средств на начало отчетного года	6100	217 642	191 821
Поступило средств			
Вступительные взносы	6210	5 650	1 150
Членские взносы	6215	16 470	10 430
Целевые взносы	6220	134 140	12 274
Добровольные имущественные взносы и пожертвования	6230	-	-
Прибыль от приносящей доход деятельности	6240	7 860	16 142
Прочие	6250	7 010	-
Всего поступило средств	6200	171 130	39 996
Использовано средств			
Расходы на целевые мероприятия	6310	(1 497)	(958)
в том числе:			
социальная и благотворительная помощь	6311	-	-
проведение конференций, совещаний, семинаров и т.п.	6312	(93)	(81)
иные мероприятия	6313	(1 404)	(877)
Расходы на содержание аппарата управления	6320	(15 859)	(12 167)
в том числе:			
расходы, связанные с оплатой труда (включая начисления)	6321	(12 906)	(9 900)
выплаты, не связанные с оплатой труда	6322	(38)	(80)
расходы на служебные командировки и деловые поездки	6323	(287)	(185)
содержание помещений, зданий, автомобильного транспорта и иного имущества (кроме ремонта)	6324	(1 821)	(1 516)
ремонт основных средств и иного имущества	6325	-	-
прочие	6326	(807)	(486)
Приобретение основных средств, инвентаря и иного имущества	6330	(2 840)	(17)
Прочие	6350	(3 239)	(1 033)
Всего использовано средств	6300	(23 435)	(14 175)
Остаток средств на конец отчетного года	6400	365 337	217 642



(подпись)

**Андреев Александр
Федорович**

(расшифровка подписи)



28 февраля 2018 г.

**Пояснения к бухгалтерскому балансу
и отчету о финансовых результатах (тыс. руб) А "СО "СЧ" за 2017 год**


1. Нематериальные активы и расходы на научно-исследовательские, опытно-конструкторские и технологические работы (НИОКР)
1.1. Наличие и движение нематериальных активов

Форма 0710005 с.1

Наименование показателя	Код	Период	Изменения за период						На конец периода		
			На начало года		Поступило		Выбыло		Переоценка		
			первоначальная стоимость	накопленная амортизация и убытки от обесценения	первоначальная стоимость	накопленная амортизация и убытки от обесценения	первоначальная стоимость	накопленная амортизация	первоначальная стоимость	накопленная амортизация и убытки от обесценения	
Нематериальные активы - всего	5100	за 2017г.	-	-	-	-	-	-	-	-	-
	5110	за 2016г.	-	-	-	-	-	-	-	-	-
в том числе:	5101	за 2017г.	-	-	-	-	-	-	-	-	-
	5111	за 2016г.	-	-	-	-	-	-	-	-	-

1.2. Первоначальная стоимость нематериальных активов, созданных самой организацией

Наименование показателя	Код	На 31 декабря 2017 г.	На 31 декабря 2016 г.	На 31 декабря 2015 г.
Всего	5120	-	-	-
в том числе:	5121	-	-	-




1.3. Нематериальные активы с полностью погашенной стоимостью

Наименование показателя	Код	На 31 декабря 2017 г.	На 31 декабря 2016 г.	На 31 декабря 2015 г.
Всего	5130	-	-	-
в том числе:				
	5131	-	-	-


1.4. Наличие и движение результатов НИОКР

Наименование показателя	Код	Период	Изменения за период				На конец периода													
			На начало года		Поступило	Выбыло		первоначальная стоимость	часть стоимости, списанной на расходы											
			первоначальная стоимость	часть стоимости, списанной на расходы		первоначальная стоимость	часть стоимости, списанной на расходы													
НИОКР - всего	5140	за 2017г.	-	-	-	-	-	-	-	-	-	-	-	-	-	-	-	-	-	
	5150	за 2016г.	-	-	-	-	-	-	-	-	-	-	-	-	-	-	-	-	-	-
	5141	за 2017г.	-	-	-	-	-	-	-	-	-	-	-	-	-	-	-	-	-	-
	5151	за 2016г.	-	-	-	-	-	-	-	-	-	-	-	-	-	-	-	-	-	-
в том числе:																				



1.5. Незаконченные и неоформленные НИОКР и незаконченные операции по приобретению нематериальных активов

Наименование показателя	Код	Период	На начало года	Изменения за период		На конец периода
				затраты за период	списано затрат как не давших положительного результата	
Затраты по незаконченным исследованиям и разработкам - всего	5160	за 2017г.	-	-	принято к учету в качестве нематериальных активов или НИОКР	-
	5170	за 2016г.	-	-	-	-
в том числе:	5161	за 2017г.	-	-	-	-
	5171	за 2016г.	-	-	-	-
	5180	за 2017г.	-	-	-	-
	5190	за 2016г.	-	-	-	-
незаконченные операции по приобретению нематериальных активов - всего	5181	за 2017г.	-	-	-	-
	5191	за 2016г.	-	-	-	-
в том числе:						




Руководитель
Андреев Александр Федорович
 (расшифровка подписи)

28 февраля 2018 г.

2. Основные средства
2.1. Наличие и движение основных средств

Наименование показателя	Код	Период	На начало года		Изменения за период						На конец периода	
			первоначальная стоимость	накопленная амортизация	Поступило	Выбыло объектов		начислено амортизации	Переоценка		первоначальная стоимость	накопленная амортизация
						первоначальная стоимость	накопленная амортизация		Первоначальная стоимость	Накопленная амортизация		
Основные средства (без учета доходных вложений в материальные ценности) - всего	5200	за 2017г.	1 805	-	2 163	-	-	-	-	-	3 968	-
	5210	за 2016г.	1 805	-	-	-	-	-	-	-	1 805	-
Транспортные средства	5201	за 2017г.	1 703	-	2 000	-	-	-	-	-	3 703	-
	5211	за 2016г.	1 703	-	-	-	-	-	-	-	1 703	-
Офисное оборудование	5202	за 2017г.	-	-	163	-	-	-	-	-	163	-
	5212	за 2016г.	-	-	-	-	-	-	-	-	-	-
производственный хозяйственный инвентарь	5203	за 2017г.	102	-	-	-	-	-	-	-	102	-
	5213	за 2016г.	102	-	-	-	-	-	-	-	102	-
Учено в составе доходных вложений в материальные ценности - всего	5220	за 2017г.	-	-	-	-	-	-	-	-	-	-
	5230	за 2016г.	-	-	-	-	-	-	-	-	-	-
в том числе:	5221	за 2017г.	-	-	-	-	-	-	-	-	-	-
	5231	за 2016г.	-	-	-	-	-	-	-	-	-	-




2.2. Незавершенные капитальные вложения

Наименование показателя	Код	Период	На начало года	Изменения за период			На конец периода
				затраты за период	списано	принято к учету в качестве основных средств или увеличена стоимость	
Незавершенное строительство и незаконченные операции по приобретению, модернизации и т.п. основных средств - всего	5240	за 2017г.	-	-	-	-	
	5250	за 2016г.	-	-	-	-	
в том числе:	5241	за 2017г.	-	-	-	-	
	5251	за 2016г.	-	-	-	-	


2.3. Изменение стоимости основных средств в результате достройки, дооборудования, реконструкции и частичной ликвидации

Наименование показателя	Код	за 2017г.	за 2016г.
Увеличение стоимости объектов основных средств в результате достройки, дооборудования, реконструкции - всего	5260	-	-
в том числе:			
	5261	-	-
Уменьшение стоимости объектов основных средств в результате частичной ликвидации - всего:	5270	-	-
в том числе:			
	5271	-	-




3. Финансовые вложения
3.1. Наличие и движение финансовых вложений

Наименование показателя	Код	Период	На начало года		Изменения за период					На конец периода		
			первоначальная стоимость	накопленная корректировка	Поступило	выбыло (погашено)		наиспение процентов (включая доведение первоначальной стоимости до номинальной)	Текущей рыночной стоимости (убытков от обесценения)	первоначальная стоимость	накопленная корректировка	
						первоначальная стоимость	накопленная корректировка					
Долгосрочные - всего	5301	за 2017г.	-	-	-	-	-	-	-	-	-	-
	5311	за 2016г.	-	-	-	-	-	-	-	-	-	-
в том числе:												
Краткосрочные - всего	5302	за 2017г.	-	-	-	-	-	-	-	-	-	-
	5312	за 2016г.	-	-	-	-	-	-	-	-	-	-
	5305	за 2017г.	-	-	-	-	-	-	-	-	-	-
	5315	за 2016г.	150 010	-	151 500	(134 000)	(421 815)	-	-	17 500	-	-
в том числе:												
Депозитные счета	5306	за 2017г.	-	-	151 500	(134 000)	-	-	-	-	-	-
	5316	за 2016г.	150 010	-	271 805	(421 815)	-	-	-	17 500	-	-
Финансовых вложений - итого	5300	за 2017г.	-	-	151 500	(134 000)	-	-	-	-	-	-
	5310	за 2016г.	150 010	-	271 805	(421 815)	-	-	-	17 500	-	-



3.2. Иное использование финансовых вложений

Наименование показателя	Код	На 31 декабря 2017 г.	На 31 декабря 2016 г.	На 31 декабря 2015 г.
Финансовые вложения, находящиеся в залоге - всего	5320	-	-	-
в том числе:				
Финансовые вложения, переданные третьим лицам (кроме продажи) - всего	5321	-	-	-
в том числе:				
	5325	-	-	-
	5326	-	-	-
Иное использование финансовых вложений	5329	-	-	-




Андреев Александр
Федорович
(расшифровка подписи)

28 февраля 2018 г.

4. Запасы
4.1. Наличие и движение запасов

Наименование показателя	Код	Период	На начало года		Изменения за период						На конец периода		
			себе-стоимость	величина резерва под снижение стоимости	поступления и затраты	выбыло		убытков от снижения стоимости	оборот запасов между их группами (видами)	себе-стоимость	величина резерва под снижение стоимости		
						себе-стоимость	резерв под снижение стоимости						
Запасы - всего	5400	за 2017г.	107	-	1 517	(1 596)	-	-	-	-	-	28	-
	5420	за 2016г.	-	-	534	(427)	-	-	-	X	-	107	-
в том числе:													
Сырье, материалы и другие аналогичные ценности	5401	за 2017г.	107	-	1 517	(1 596)	-	-	-	-	-	28	-
	5421	за 2016г.	-	-	534	(427)	-	-	-	-	-	107	-
Готовая продукция	5402	за 2017г.	-	-	-	-	-	-	-	-	-	-	-
	5422	за 2016г.	-	-	-	-	-	-	-	-	-	-	-
Товары для перепродажи	5403	за 2017г.	-	-	-	-	-	-	-	-	-	-	-
	5423	за 2016г.	-	-	-	-	-	-	-	-	-	-	-
Товары и готовая продукция отгруженные	5404	за 2017г.	-	-	-	-	-	-	-	-	-	-	-
	5424	за 2016г.	-	-	-	-	-	-	-	-	-	-	-
Затраты в незавершенном производстве	5405	за 2017г.	-	-	-	-	-	-	-	-	-	-	-
	5425	за 2016г.	-	-	-	-	-	-	-	-	-	-	-
Прочие запасы и затраты	5406	за 2017г.	-	-	-	-	-	-	-	-	-	-	-
	5426	за 2016г.	-	-	-	-	-	-	-	-	-	-	-
Расходы будущих периодов (для объектов аналитического учета, которые в балансе отражаются в составе «Запасов»)	5407	за 2017г.	-	-	-	-	-	-	-	-	-	-	-
	5427	за 2016г.	-	-	-	-	-	-	-	-	-	-	-
	5408	за 2017г.	-	-	-	-	-	-	-	-	-	-	-
	5428	за 2016г.	-	-	-	-	-	-	-	-	-	-	-



4.2. Запасы в залоге

Наименование показателя	Код	На 31 декабря 2017 г.	На 31 декабря 2016 г.	На 31 декабря 2015 г.
Запасы, не оплаченные на отчетную дату - всего в том числе:	5440	-	-	-
Запасы, находящиеся в залоге по договору - всего в том числе:	5441 5445 5446	- - -	- - -	- - -




Андреев Александр
Федорович
(расшифровка подписи)

28 февраля 2018 г.

5. Дебиторская и кредиторская задолженность
5.1. Наличие и движение дебиторской задолженности

Наименование показателя	Код	Период	На начало года		Изменения за период							На конец периода					
			учтенная по условиям договора	величина резерва по сомнительным долгам	в результате хозяйственных операций (сумма долга по сделке, операции)	поступление	причитающиеся проценты, штрафы и иные начисления	погашение	выбыло	списание на финансовый результат	восстановление резерва	перевод из долгов-краткосрочную задолженность	перевод из дебиторской в кредиторскую задолженность	перевод из кредиторской в дебиторскую задолженность	учтенная по условиям договора	величина резерва по сомнительным долгам	
Долгосрочная дебиторская задолженность - всего	5501	за 2017г.	-	-	-	-	-	-	-	-	-	-	-	-	-	-	-
	5521	за 2016г.	-	-	-	-	-	-	-	-	-	-	-	-	-	-	-
в том числе:																	
Расчеты с покупателями и заказчиками	5502	за 2017г.	-	-	-	-	-	-	-	-	-	-	-	-	-	-	-
	5522	за 2016г.	-	-	-	-	-	-	-	-	-	-	-	-	-	-	-
Авансы выданные	5503	за 2017г.	-	-	-	-	-	-	-	-	-	-	-	-	-	-	-
	5523	за 2016г.	-	-	-	-	-	-	-	-	-	-	-	-	-	-	-
Прочая	5504	за 2017г.	-	-	-	-	-	-	-	-	-	-	-	-	-	-	-
	5524	за 2016г.	-	-	-	-	-	-	-	-	-	-	-	-	-	-	-
Краткосрочная дебиторская задолженность - всего	5505	за 2017г.	-	-	-	-	-	-	-	-	-	-	-	-	-	-	-
	5525	за 2016г.	-	-	-	-	-	-	-	-	-	-	-	-	-	-	-
в том числе:	5510	за 2017г.	143	-	31 757	-	-	-	(23 869)	-	-	-	-	-	-	-	8 031
	5530	за 2016г.	10 691	-	17 436	-	-	-	(27 984)	-	-	-	-	-	-	-	143
Расчеты с покупателями и заказчиками	5511	за 2017г.	-	-	-	-	-	-	-	-	-	-	-	-	-	-	-
	5531	за 2016г.	-	-	-	-	-	-	-	-	-	-	-	-	-	-	-
Авансы выданные	5512	за 2017г.	24	-	6 415	-	-	-	(5 418)	-	-	-	-	-	-	-	1 021
	5532	за 2016г.	19	-	1 785	-	-	-	(1 760)	-	-	-	-	-	-	-	24
Прочая	5513	за 2017г.	77	-	25 342	-	-	-	(18 409)	-	-	-	-	-	-	-	7 010
	5533	за 2016г.	10 670	-	15 446	-	-	-	(26 039)	-	-	-	-	-	-	-	77
Расчеты по социальному страхованию	5514	за 2017г.	42	-	-	-	-	-	(42)	-	-	-	-	-	-	-	-
	5534	за 2016г.	2	-	225	-	-	-	(185)	-	-	-	-	-	-	-	42
Итого	5500	за 2017г.	143	-	31 757	-	-	-	(23 869)	-	-	-	-	-	-	-	8 031
	5520	за 2016г.	10 691	-	17 436	-	-	-	(27 984)	-	-	-	-	-	-	-	143



5.2. Просроченная дебиторская задолженность


Наименование показателя	Код	На 31 декабря 2017 г.		На 31 декабря 2016 г.		На 31 декабря 2015 г.	
		учтенная по условиям договора	балансовая стоимость	учтенная по условиям договора	балансовая стоимость	учтенная по условиям договора	балансовая стоимость
Всего	5540	-	-	-	-	-	-
в том числе:							
расчеты с покупателями и заказчиками	5541	-	-	-	-	-	-
расчеты с поставщиками и заказчиками (в части авансовых платежей, предоплат)	5542	-	-	-	-	-	-
прочая	5543	-	-	-	-	-	-
	5544	-	-	-	-	-	-

5.3. Наличие и движение кредиторской задолженности

Наименование показателя	Код	Период	Остаток на начало года	Изменения за период						перевод из кредиторской в дебиторскую задолженность	перевод из дебиторской в кредиторскую задолженность	перевод из долго- в краткосрочную задолженность	Остаток на конец периода		
				получение		погашение	выбыло	списание на финансовый результат	перевод из кредиторской в дебиторскую задолженность						
				в результате хозяйственных операций (сумма долга по сделке, операции)	причитающиеся проценты, штрафы и иные начисления										
Долгосрочная кредиторская задолженность - всего	5551	за 2017г.	-	-	-	-	-	-	-	-	-	-	-	-	-
	5571	за 2016г.	-	-	-	-	-	-	-	-	-	-	-	-	-
в том числе:															
кредиты	5552	за 2017г.	-	-	-	-	-	-	-	-	-	-	-	-	-
	5572	за 2016г.	-	-	-	-	-	-	-	-	-	-	-	-	-
займы	5553	за 2017г.	-	-	-	-	-	-	-	-	-	-	-	-	-
	5573	за 2016г.	-	-	-	-	-	-	-	-	-	-	-	-	-
прочая	5554	за 2017г.	-	-	-	-	-	-	-	-	-	-	-	-	-
	5574	за 2016г.	-	-	-	-	-	-	-	-	-	-	-	-	-
	5555	за 2017г.	-	-	-	-	-	-	-	-	-	-	-	-	-
	5575	за 2016г.	-	-	-	-	-	-	-	-	-	-	-	-	-
Краткосрочная кредиторская задолженность - всего	5560	за 2017г.	294	21 876	-	(21 494)	-	-	-	-	-	-	-	-	676
	5580	за 2016г.	134	6 032	-	(5 872)	-	-	-	-	-	-	-	-	294
в том числе:															
расчеты с поставщиками и подрядчиками	5561	за 2017г.	11	5 650	-	(5 650)	-	-	-	-	-	-	-	-	11
	5581	за 2016г.	19	2 223	-	(2 231)	-	-	-	-	-	-	-	-	11
авансы полученные	5562	за 2017г.	-	-	-	-	-	-	-	-	-	-	-	-	-
	5582	за 2016г.	-	-	-	-	-	-	-	-	-	-	-	-	-
расчеты по налогам и взносам	5563	за 2017г.	283	4 463	-	(4 535)	-	-	-	-	-	-	-	-	211
	5583	за 2016г.	115	3 809	-	(3 641)	-	-	-	-	-	-	-	-	283
кредиты	5564	за 2017г.	-	-	-	-	-	-	-	-	-	-	-	-	-
	5584	за 2016г.	-	-	-	-	-	-	-	-	-	-	-	-	-
займы	5565	за 2017г.	-	-	-	-	-	-	-	-	-	-	-	-	-
	5585	за 2016г.	-	-	-	-	-	-	-	-	-	-	-	-	-
прочая	5566	за 2017г.	-	11 763	-	(11 309)	-	-	-	-	-	-	-	-	454
	5586	за 2016г.	-	-	-	-	-	-	-	-	-	-	-	-	-
	5567	за 2017г.	-	-	-	-	-	-	-	-	-	-	-	-	-
	5587	за 2016г.	-	-	-	-	-	-	-	-	-	-	-	-	-
Итого	5550	за 2017г.	294	21 876	-	(21 494)	-	-	-	-	-	-	-	-	676
	5570	за 2016г.	134	6 032	-	(5 872)	-	-	-	-	-	-	-	-	294

5.4. Просроченная кредиторская задолженность

Наименование показателя	Код	На 31 декабря 2017 г.	На 31 декабря 2016 г.	На 31 декабря 2015 г.
Всего	5590	-	-	-
в том числе:				
расчеты с поставщиками и подрядчиками	5591	-	-	-
расчеты с покупателями и заказчиками	5592	-	-	-
прочая задолженность	5593	-	-	-
	5594	-	-	-




Андреев Александр
Федорович
(расшифровка подписи)

28 февраля 2018 г.

6. Затраты на производство (расходы на продажу)*

Наименование показателя	Код	за 2017г.	за 2016г.
Материальные затраты	5610	-	-
Расходы на оплату труда	5620	-	-
Отчисления на социальные нужды	5630	-	-
Амортизация	5640	-	-
Прочие затраты	5650	-	-
Итого по элементам	5660	-	-
Фактическая себестоимость проданных товаров	5665	-	-
Изменение остатков (прирост [-]): незавершенного производства, готовой продукции и др.	5670	-	-
Изменение остатков (уменьшение [+]): незавершенного производства, готовой продукции и др.	5680	-	-
Итого расходы по обычным видам деятельности	5600	-	-

* - Для организаций, осуществляющих торговую деятельность, добавлена строка 5665, учитывающая фактическую себестоимость товаров




Руководитель
Андреев Александр Федорович
 (расшифровка подписи)

28 февраля 2018

7. Оценочные обязательства

Наименование показателя	Код	Остаток на начало года	Признано	Погашено	Списано как избыточная сумма	Остаток на конец периода
Оценочные обязательства - всего	5700	-	-	-	-	-
в том числе:	5701	-	-	-	-	-




Андреев Александр
Федорович
(расшифровка подписи)

28 февраля 2018 г.

8. Обеспечения обязательств

Наименование показателя	Код	На 31 декабря 2017 г.	На 31 декабря 2016 г.	На 31 декабря 2015 г.
Полученные - всего	5800	-	-	-
в том числе:				
Выданные - всего	5801	-	-	-
в том числе:	5810	-	-	-
	5811	-	-	-



Андреев Александр
Федорович
(расшифровка подписи)

28 февраля 2018 г.

9. Государственная помощь

Наименование показателя	Код	за 2017г.		за 2016г.
		Получено за год	Возвращено за год	На конец года
Получено бюджетных средств - всего	5900	-	-	-
в том числе:				
на текущие расходы	5901	-	-	-
на вложения во внеоборотные активы	5905	-	-	-
Бюджетные кредиты - всего				
в том числе:				
за 2017г.	5910	-	-	-
за 2016г.	5920	-	-	-
за 2017г.	5911	-	-	-
за 2016г.	5921	-	-	-



Андреев Александр
Федорович
(расшифровка подписи)

28 февраля 2018 г.

Раздел 10

Бухгалтерская (финансовая) отчетность А«СО«СЧ» за 2017 год сформирована исходя из действующих в Российской Федерации правил бухгалтерского учета и отчетности, в частности, требований Федерального закона от 06.12.2011 № 402-ФЗ « О бухгалтерском учете», Положения по ведению бухгалтерского учета и бухгалтерской отчетности в Российской Федерации, утвержденного приказом Министерства финансов РФ от 29.07.1998 № 34-н, других нормативных актов по формам, утвержденным Приказом Минфина РФ от 02.07.2010 № 66н.

1. Общие сведения об организации.

1.1. Полное наименование юридического лица: Ассоциация «Саморегулируемая организация «Строители Чувашии».

1.2. Сокращенное наименование организации: А«СО«СЧ».

1.3. Юридический адрес: 428000, Чувашская Республика г. Чебоксары, ул. Правая Набережная Сугутки, дом 1, помещение 2.

1.4. Дата государственной регистрации: 09 июня 2009г., основной государственный регистрационный номер 1092100000728, свидетельство серии 21 №001948684, ИНН/КПП 2130058950/213001001.

1.5. Основной вид экономической деятельности по классификатору - 94.12 «Деятельность профессиональных и членских организаций».

1.6. Дочерних и обособленных подразделений организация не имеет.

1.7. Численность сотрудников по состоянию на 31 декабря 2017 года составляет 14 человек.

1.8. Органами управления являются:

-Общее собрание членов организации – высший орган управления;

-Правление организации - постоянно действующий коллегиальный орган управления организации;

-Генеральный директор - единоличный исполнительный орган организации.

1.9. По состоянию на 31 декабря 2017 года в состав членов А «СО «СЧ» входит 401 организация.

1.10. Ассоциация «Саморегулируемая организация «Строители Чувашии»- некоммерческая организация, являющаяся саморегулируемой организацией, созданная в форме ассоциации и основанная на членстве индивидуальных предпринимателей и юридических лиц, осуществляющих строительство, реконструкцию, капитальный ремонт объектов капитального строительства. Решение № НФ-45/459-СРО от 28.12.2009г. Регистрационный номер записи СРО-С-142-23122009, дата включения в реестр сведений 23.12.2009г., номер реестровой записи – 142.

1.11. Для аудиторской проверки бухгалтерской (финансовой) отчетности за 2017 год решением Правления (протокол № 287 от 21.03.2017г.) утверждена аудиторская фирма – ООО «Консультационно-аудиторская фирма «ЭКаудит», которая является членом СРО «Российский союз аудиторов». Регистрационный номер в реестре аудиторов 11703023267 от 06.02.2017г.

1.12. На основании уведомления ИФНС России по г.Чебоксары № 1120 от 09.07.2009г. Ассоциация применяет упрощенную систему налогообложения с объектом налогообложения «Доходы».

1.13. Все стоимостные показатели в годовой отчетности приведены в тысячах рублей.

2. Информация об основных элементах учетной политики организации в отчетном году.

2.1. Бухгалтерский и налоговый учет ведется в соответствии с законодательством Российской Федерации автоматизированным способом и использованием компьютерной программы 1С: Предприятие 8-Бухгалтерия 8.3.; 1-С Кадры-Зарплата .

2.2. Бухгалтерский учет осуществляется главным бухгалтером.

2.3. Хозяйственные операции в бухгалтерском учете оформляются типовыми первичными документами предусмотренными в типовой версии программы 1С, а также используются формы первичных документов утвержденные организацией.

2.4. Средствами целевого финансирования признаются вступительные взносы, членские взносы, взносы в компенсационный фонд Ассоциации. Учет поступлений от членов СРО ведется на счете 86.02 «Прочее целевое финансирование и поступление» в разрезе членов Ассоциации и назначения целевых средств с предварительным начислением на счете 76.03 «Расчеты по взносам».

2.5. Компенсационный фонд формируется из двух источников – взносов членов СРО и доходов от размещения средств компенсационного фонда в виде депозита и неснижаемого остатка на счетах в кредитных организациях. Зачисление взносов в компенсационный фонд осуществляется по решению Правления А«СО«СЧ» после подтверждения правильности их перечисления. Доходы от размещения средств компенсационного фонда зачисляются в компенсационный фонд после получения выписки банка о зачислении сумм процентов по договору на размещение денежных средств за вычетом суммы налога по УСН.

С 31 октября 2016 года в связи с изменениями, внесенными в Градостроительный Кодекс от 03.07.2016г. Ассоциацией открыты специальные счета в российских кредитных организациях по компенсационному фонду возмещения вреда и компенсационному фонду обеспечения договорных обязательств, соответствующих требованиям, установленным Правительством РФ на которых размещены средства компенсационных фондов.

2.6. В бухгалтерском учете доходы в виде процентов начисляются в соответствии с условиями договора. Если договором не предусмотрено начисление процентов на конец отчетного периода, то в бухгалтерском учете начисление не производится в связи с отсутствием уверенности в том, что произойдет увеличение экономических выгод и изменением размера процентов (снижение) в случае досрочного расторжения договора.

2.7. Расходы, произведенные в рамках уставной некоммерческой деятельности, учитываются на счете 26 «Общехозяйственные расходы» в разрезе статей затрат, отраженных в смете доходов и расходов. Учет расходов в бухгалтерском учете осуществляется по методу начисления, предполагающему фиксацию расходов в момент их возникновения независимо от даты оплаты.

2.8. Расходы, учтенные на счете 26 «Общехозяйственные расходы» списываются в конце отчетного периода в дебет счета 86.02 «Прочее целевое финансирование и поступления» за счет членских и вступительных взносов.

2.9. Малоценные активы отражаются в бухгалтерском учете в составе материально-производственных запасов и списываются на расходы одновременно после ввода в эксплуатацию. В целях обеспечения сохранности этих объектов, учет ведется на забалансовом счете МЦ04 «Инвентарь и хозяйственные принадлежности в эксплуатации».

2.10. Лимит стоимости, в рамках которого малоценные активы признаются материально-производственными запасами, установлен не более 40000 рублей.

2.11. По объектам основных средств амортизация не начисляется в соответствии с действующим законодательством. Обобщение информации о суммах износа, начисляемого линейным способом, производится с применением забалансового счета 010 «Износ основных средств».

2.12. По основным средствам срок полезного использования определяется с учетом Классификации основных средств, утвержденной Правительством РФ от 01.01.2002 г. № 1.

2.13. Учет по поступлению материально-производственных запасов ведется по фактической себестоимости, при списании МПЗ для управленческих нужд и ином выбытии оценка производится по средней себестоимости.

3. Пояснения к годовой отчетности и способы представления информации в формах бухгалтерской отчетности.

3.1. Пояснения к Бухгалтерскому балансу (форма № 1), касающиеся существенных показателей.

Актив Баланса.

3.1.1. Строка 1150 «Основные средства» - 3968 тыс.руб.

- Учитываются объекты основных средств
- автотранспортные средства 2 ед. 3703 тыс.руб.,
- офисное оборудование - локальная сеть- 102 тыс.руб., кондиционеры - 162 тыс.руб.



Сумма начисленного износа на 31.12.2017 составляет 1320 тыс.руб. в том числе за 2017 год 621 тыс.руб. Износ локальной сети составил 100%.

3.1.2. *Строка 1230 «Дебиторская задолженность»* - 8031 тыс.руб.

- денежные средства, перечисленные в порядке предварительной оплаты поставщикам - 1021 тыс. руб.;

- задолженность по членским взносам членов Ассоциации составляет 7010 тыс.руб., в т.ч. по выбывшим 1962 тыс.руб.

3.1.3. *Строка 1250 «Денежные средства и денежные эквиваленты»*

Учитываются денежные средства в кассе Ассоциации, на расчетном счете, на депозитном счете и на специальных счетах 357954 тыс.руб. в т.ч.

- 337639 тыс.руб. на специальных счетах средства компенсационного фонда в т.ч.

168102 тыс.руб. - Филиал № 6318 Банка ВТБ (ПАО) г. Самара,

169537 тыс.руб. - Филиал банка ГПБ (АО) «Приволжский» г. Нижний Новгород,

2810 тыс.руб. - на расчетных счетах,

17500 тыс.руб. - на депозитном счете,

5 тыс.руб. - в кассе Ассоциации.

Пассив Баланса.

3.1.5. *Строка 1350 «Целевые средства»* - 365337 тыс.руб.

- членские и вступительные взносы, направленные на обеспечение текущей деятельности. 27890 тыс.руб.

- средства компенсационного фонда 337447 тыс.руб.

3.1.6. *Строка 1360 «Фонд движимого имущества»* - 3968 тыс.руб.

- сформирован в результате приобретения основных средств (использования целевых средств на приобретение внеоборотных активов).

3.1.7. *Строка 1520 «Кредиторская задолженность»* - 676 тыс.руб.

- 11 тыс.руб. - задолженность поставщикам за предоставленные услуги

- 211 тыс.руб. - задолженность налогам и сборам.

- 454 тыс.руб. - расчеты по взносам.

3.2. Пояснения к отчету о финансовых результатах

3.2.1. *Строка 2320 «Проценты к получению»* 8109 тыс.руб.

- проценты, полученные Ассоциацией от размещения средств компенсационного фонда, свободных денежных средств (вступительных и членских взносов).

3.3. Пояснения к отчету о движении денежных средств (форма № 4)

Денежные потоки от текущих операций.

3.3.1. *Строка 4119 «Прочие поступления»* 22120 тыс.руб.

- целевые поступления (членские и вступительные взносы) на осуществление уставной деятельности.

Денежные потоки от финансовых операций.

3.3.2. *Строка 4319 «Прочие поступления»* 142326 тыс.руб.

- отражены полученные проценты по депозитным договорам и поступление средств компенсационного фонда.

3.4. Пояснения к Отчету о целевом использовании полученных средств.

3.4.1. *Строка 6100 «Остаток на начало отчетного года»* - 217642 тыс.руб.

3.4.2. *К группе статей «Поступило средств»*

строка 6210 «Вступительные взносы» 5650 тыс.руб.;

строка 6215 «Членские взносы» - 16470 тыс.руб.;

строка 6220 «Целевые взносы» 134140 тыс.руб. - взносы в компенсационный фонд;

строка 6240 «Прибыль от приносящей доход деятельности» - 7860 тыс.руб.

- Чистый доход (проценты по депозитным договорам на пополнение целевого капитала и осуществление текущей деятельности).


3.4.3. *К группе статей «Использование средств»*

строка 6312 - «Проведение конференций, совещаний, семинаров и т.п.» - 93 тыс.руб. в т.ч.

- затраты на проведение собраний членов Партнерства - 48 тыс.руб.;

- затраты на проведение аттестации - 21 тыс.руб.;

- обучение и стажировка персонала - 24 тыс.руб.



строка 6313 – «Иные мероприятия» - 1404 тыс. руб.

- членские взносы НОССТРОЙ - 1380 тыс.руб. ; ОР «Союз строителей Чувашии» - 24 тыс.руб.

строка 6320 «Расходы на содержание аппарата управления» всего 15859 тыс. руб. в т.ч.

- строка 6321 «Расходы, связанные с оплатой труда - 12906 тыс. руб.

- строка 6322 « Выплаты, не связанные с оплатой труда» - 38 тыс. руб.

строка 6323 «Расходы на служебные командировки» - 287 тыс. руб.

- расходы на командировки, семинары.

строка 6324 «Содержание помещений, зданий, автомобильного транспорта и иного имущества» - 1821 тыс.руб.

- аренда офиса 1267 тыс. руб.

- затраты на содержание автотранспорта 518 тыс. руб.

- охрана 36 тыс. руб.

строка 6326 «Прочие» - 807 тыс. руб.,

- информационно-правовое и программное обеспечение - 284 тыс. руб.;

- услуги связи и почтово-телеграфные расходы, канцтовары и прочие расходы – 523 тыс. руб.

строка 6330 «Приобретение основных средств, инвентаря и иного имущества» 2840 тыс. руб. в т.ч.

-основные средства 2163 тыс. руб.

-мебель и прочий хозяйственный инвентарь 369 тыс.руб.

- ПК и локальная сеть 308 тыс.руб.

строка 6350 «Прочие» - 3239 тыс. руб.

-налог по УСН – 254 тыс.руб.,

-компенсационный фонд перечислен в региональный СРО 2300 тыс.руб. при выходе из состава членов Ассоциации и прочие расходы.

4. По утвержденной смете (финансовый план) общим собранием членов саморегулируемой организации на 2017 год запланированные расходы составляли 24100 тыс.руб. За отчетный год фактические расходы составили 20895 тыс.руб. Расход средств целевого финансирования осуществлялся в соответствии с утвержденной сметой, превышения расходов над прогнозными данными нет ни по одной статье.

5. Условных фактов хозяйственной деятельности, информацию о которых следовало бы раскрывать в соответствии с требованиями нормативных актов, не существует.


6. События после отчетной даты признанные фактами хозяйственной деятельности, которые оказали или могут оказать влияние на финансовое состояние, движение денежных средств или результаты деятельности организации в период между отчетной датой и датой подписания бухгалтерской отчетности за отчетный год не происходили.

Генеральный директор А «СО «СЧ»

Андреев А.Ф.


Главный бухгалтер
28 февраля 2018 г.

Усова Н.А.



Содержание

Заключение аудиторской фирмы	1
Приложения	6



Пронумеровано, прошнуровано
и скреплено печатью 35

Присудить к 2 м. (листов)
Директор ООО "КАФ «Эксперт»

Андреева

